

Сопроводительное письмо

Полное наименование организации: Автономная некоммерческая организация - микрофинансовая компания "Ростовское региональное агентство поддержки предпринимательства" (АНО МФК "РРАПП")

Сокращенное наименование организации: Автономная некоммерческая организация - микрофинансовая компания "Ростовское региональное агентство поддержки предпринимательства" (АНО МФК "РРАПП")

Идентификационный номер налогоплательщика (ИНН): 6164109350

Основной государственный регистрационный номер (ОГРН): 1166100051809

Основание направления: Первичное направление отчетности

Отчетная дата: 31.03.2022

Должность руководителя: Директор

Инициалы, фамилия: Я. И. Куринова

Исполнитель: А.В. Шереметьева

Телефон: +7 (863) 308-19-11

Исходящий номер: 562

Дата исходящего документа: 28.04.2022

Примечания:

Код территории по ОКАТО	Код некредитной финансовой организации		
	по ОКПО	ОГРН	ИНН
60701000000	48264151	1166100051809	6164109350

**БУХГАЛТЕРСКИЙ БАЛАНС
КРЕДИТНОГО ПОТРЕБИТЕЛЬСКОГО КООПЕРАТИВА,
СЕЛЬСКОХОЗЯЙСТВЕННОГО КРЕДИТНОГО ПОТРЕБИТЕЛЬСКОГО
КООПЕРАТИВА, ЖИЛИЩНОГО НАКОПИТЕЛЬНОГО КООПЕРАТИВА,
МИКРОФИНАНСОВОЙ ОРГАНИЗАЦИИ В ФОРМЕ ФОНДА, АВТОНОМНОЙ
НЕКОММЕРЧЕСКОЙ ОРГАНИЗАЦИИ**

на 31 марта 2022 г.

Автономная некоммерческая организация - микрофинансовая компания "Ростовское региональное агентство поддержки предпри-
(полное фирменное наименование или сокращенное фирменное наименование)

Почтовый адрес 344006, Ростов-на-Дону г, Седова, дом № 6/3

Код формы по ОКУД: 0420810

Годовая (квартальная)

(тыс. руб.)

Номер строки	Наименование показателя	Пояснения к строкам	На 31 марта 2022 г.	На 31 декабря 2021 г.
1	2	3	4	5
РАЗДЕЛ I. АКТИВЫ				
1	Денежные средства		916 821	489 000
2	Финансовые активы, оцениваемые по справедливой стоимости через прибыль или убыток		-	-
3	Финансовые активы, оцениваемые по справедливой стоимости через прочий совокупный доход		-	-
4	Финансовые активы, оцениваемые по амортизированной стоимости		1 555 177	1 598 967
5	Активы (активы выбывающих групп), классифицированные как предназначенные для продажи		-	-
6	Инвестиции в ассоциированные предприятия		-	-
7	Инвестиции в совместно контролируемые предприятия		-	-
8	Инвестиции в дочерние предприятия		-	-
9	Инвестиционное имущество и капитальные вложения в него		-	-
10	Нематериальные активы		2 905	2 776
11	Основные средства и капитальные вложения в них		93 826	102 729
12	Авансы, выданные по капитальному строительству		-	-
13	Требования по текущему налогу на прибыль		-	1 029
14	Отложенные налоговые активы		-	-
15	Прочие активы		3 227	2 585
16	ИТОГО АКТИВОВ		2 571 956	2 197 086
РАЗДЕЛ II. ОБЯЗАТЕЛЬСТВА				
17	Финансовые обязательства, оцениваемые по справедливой стоимости через прибыль или убыток		-	-
18	Финансовые обязательства, оцениваемые по амортизированной стоимости		268 339	82 141


19	Обязательства выбывающих групп, классифицированные как предназначенные для продажи		-	-
20	Обязательства по текущему налогу на прибыль		1 037	-
21	Отложенные налоговые обязательства		6 806	5 660
22	Резервы - оценочные обязательства		-	-
23	Прочие обязательства		11 011	53 214
24	Паевой фонд кооператива		-	-
25	ИТОГО ОБЯЗАТЕЛЬСТВ		287 193	141 015
РАЗДЕЛ III. СОБСТВЕННЫЕ СРЕДСТВА				
26	Поступления от учредителей		-	-
27	Вступительные, дополнительные и членские взносы (целевые поступления)		2 193 776	1 981 609
28	Неделимый фонд		-	-
29	Резервный фонд		-	-
30	Резервы		-	-
31	Нераспределенная прибыль (непокрытый убыток)		90 987	74 462
32	ИТОГО СОБСТВЕННЫХ СРЕДСТВ		2 284 763	2 056 071
33	ИТОГО СОБСТВЕННЫХ СРЕДСТВ И ОБЯЗАТЕЛЬСТВ		2 571 956	2 197 086

Директор
(должность руководителя)


(подпись)

Я. И. Куринова
(инициалы, фамилия)

25 апреля 2022 г.



Код территории по ОКАТО	Код некредитной финансовой организации		
	по ОКПО	ОГРН	ИНН
60701000000	48264151	1166100051809	6164109350

**ОТЧЕТ
О ФИНАНСОВЫХ РЕЗУЛЬТАТАХ КРЕДИТНОГО ПОТРЕБИТЕЛЬСКОГО
КООПЕРАТИВА, СЕЛЬСКОХОЗЯЙСТВЕННОГО КРЕДИТНОГО
ПОТРЕБИТЕЛЬСКОГО КООПЕРАТИВА, ЖИЛИЩНОГО НАКОПИТЕЛЬНОГО
КООПЕРАТИВА, МИКРОФИНАНСОВОЙ ОРГАНИЗАЦИИ В ФОРМЕ ФОНДА,
АВТОНОМНОЙ НЕКОММЕРЧЕСКОЙ ОРГАНИЗАЦИИ**

за Январь - Март 2022 г.

Автономная некоммерческая организация - микрофинансовая компания "Ростовское региональное агентство поддержки предпринимателей"
(полное фирменное наименование или сокращенное фирменное наименование)

Почтовый адрес 344006, Ростов-на-Дону г, Седова, д. № 6/3

Код формы по ОКУД; 0420812
Годовая (квартальная)
(тыс. руб.)

Номер строки	Наименование показателя	Пояснения к строкам	За I квартал 2022 г.	За I квартал 2021 г.
1	2	3	4	5
Раздел I. Чистые процентные доходы (чистые процентные расходы) после создания оценочного резерва под ожидаемые кредитные убытки по финансовым активам				
1	Процентные доходы		40 041	21 032
2	Процентные расходы		(1 252)	(43)
3	Чистые процентные доходы (чистые процентные расходы)		38 789	20 989
4	Доходы за вычетом расходов (расходы за вычетом доходов) по восстановлению (созданию) оценочных резервов под ожидаемые кредитные убытки по финансовым активам, в том числе:		(306)	(14 542)
5	доходы за вычетом расходов (расходы за вычетом доходов) по восстановлению (созданию) оценочных резервов под ожидаемые кредитные убытки по финансовым активам, оцениваемым по амортизированной стоимости		(306)	(14 542)
6	доходы за вычетом расходов (расходы за вычетом доходов) по восстановлению (созданию) оценочных резервов под ожидаемые кредитные убытки по долговым инструментам, оцениваемым по справедливой стоимости через прочий совокупный доход		-	-
7	Чистые процентные доходы (чистые процентные расходы) после создания оценочного резерва под ожидаемые кредитные убытки по финансовым активам		38 483	6 447
Раздел II. Операционные доходы за вычетом расходов				
8	Выручка от реализации жилых помещений		-	-
9	Прямые операционные расходы		-	-
10	Доходы за вычетом расходов (расходы за вычетом доходов) по операциям с финансовыми инструментами, оцениваемыми по справедливой стоимости через прибыль или убыток		-	-
11	Доходы за вычетом расходов (расходы за вычетом доходов) по операциям с финансовыми активами, оцениваемыми по справедливой стоимости через прочий совокупный доход		-	-
12	Доходы за вычетом расходов (расходы за вычетом доходов) по операциям с финансовыми инструментами, оцениваемыми по амортизированной стоимости		48	12

13	Доходы за вычетом расходов (расходы за вычетом доходов) от операций с инвестиционным имуществом и капитальными вложениями в него		-	-
14	Доходы за вычетом расходов (расходы за вычетом доходов) по операциям с иностранной валютой и от переоценки средств в иностранной валюте		-	-
15	Общие и административные расходы		(34 241)	(85 998)
16	Доходы за вычетом расходов (расходы за вычетом доходов) от переоценки и выбытия активов (выбывающих групп), классифицированных как предназначенные для продажи		-	-
17	Прочие доходы		18 441	65 239
18	Прочие расходы		(1 956)	(5 101)
19	Итого операционных доходов (расходов)		(17 708)	(25 849)
20	Прибыль (убыток) до налогообложения		20 775	(19 402)
21	Доход (расход) по налогу на прибыль, в том числе:		(4 250)	805
22	расход по текущему налогу на прибыль		(3 104)	-
23	доход (расход) по отложенному налогу на прибыль		(1 146)	805
24	Прибыль (убыток) от прекращенной деятельности, переоценки и выбытия активов (выбывающих групп), классифицированных как предназначенные для продажи, составляющих прекращенную деятельность, после налогообложения		-	-
25	Прибыль (убыток) после налогообложения		16 525	(18 596)
Раздел III. Прочий совокупный доход				
26	Прочий совокупный доход (расход), не подлежащий переклассификации в состав прибыли или убытка в последующих периодах, в том числе:		-	-
27	чистое изменение резерва переоценки основных средств и нематериальных активов, в том числе:		-	-
28	изменение резерва переоценки в результате выбытия основных средств и нематериальных активов		-	-
29	изменение резерва переоценки в результате переоценки и в результате обесценения основных средств и нематериальных активов		-	-
30	налог на прибыль, связанный с изменением резерва переоценки основных средств и нематериальных активов		-	-
31	чистое изменение справедливой стоимости долевых инструментов, оцениваемых по справедливой стоимости через прочий совокупный доход, в том числе:		-	-
32	изменение справедливой стоимости долевых инструментов, оцениваемых по справедливой стоимости через прочий совокупный доход в результате их выбытия		-	-
33	изменение справедливой стоимости долевых инструментов, оцениваемых по справедливой стоимости через прочий совокупный доход в результате их переоценки		-	-
34	влияние налога на прибыль, связанного с изменением справедливой стоимости долевых инструментов, оцениваемых по справедливой стоимости через прочий совокупный доход		-	-
35	чистое изменение справедливой стоимости финансовых обязательств, учитываемых по справедливой стоимости через прибыль или убыток, связанное с изменением кредитного риска, в том числе:		-	-
36	при выбытии финансовых обязательств, учитываемых по справедливой стоимости через прибыль или убыток		-	-

37	изменение справедливой стоимости финансовых обязательств, учитываемых по справедливой стоимости через прибыль или убыток, связанное с изменением кредитного риска			-	-
38	влияние налога на прибыль, обусловленного изменением справедливой стоимости финансовых обязательств, учитываемых по справедливой стоимости через прибыль или убыток, связанным с изменением кредитного риска			-	-
39	чистое изменение стоимости инструментов хеджирования, с помощью которых хеджируются долевые инструменты, оцениваемые по справедливой стоимости через прочий совокупный доход, в том числе:			-	-
40	изменение стоимости инструментов хеджирования, с помощью которых хеджируются долевые инструменты, оцениваемые по справедливой стоимости через прочий совокупный доход			-	-
41	влияние налога на прибыль, обусловленного изменением стоимости инструментов хеджирования, с помощью которых хеджируются долевые инструменты, оцениваемые по справедливой стоимости через прочий совокупный доход			-	-
42	прочий совокупный доход (убыток) от других операций			-	-
43	налог на прибыль, относящийся к прочему совокупному доходу (убытку) от других операций			-	-
44	Прочий совокупный доход (расход), подлежащий переклассификации в состав прибыли или убытка в последующих периодах, в том числе:			-	-
45	чистое изменение справедливой стоимости долговых инструментов, оцениваемых по справедливой стоимости через прочий совокупный доход, в том числе:			-	-
46	изменение справедливой стоимости долговых инструментов, оцениваемых по справедливой стоимости через прочий совокупный доход			-	-
47	влияние налога на прибыль, связанного с изменением справедливой стоимости долговых инструментов, оцениваемых по справедливой стоимости через прочий совокупный доход			-	-
48	переклассификация накопленного изменения справедливой стоимости долговых инструментов, оцениваемых по справедливой стоимости через прочий совокупный доход, в состав прибыли или убытка			-	-
49	налог на прибыль, связанный с переклассификацией накопленного изменения справедливой стоимости долговых инструментов, оцениваемых по справедливой стоимости через прочий совокупный доход, в состав прибыли или убытка			-	-
50	чистое изменение оценочного резерва под ожидаемые кредитные убытки по долговым инструментам, оцениваемым по справедливой стоимости через прочий совокупный доход, в том числе:			-	-
51	создание (восстановление) оценочного резерва под ожидаемые кредитные убытки по долговым инструментам, оцениваемым по справедливой стоимости через прочий совокупный доход			-	-

52	влияние налога на прибыль, связанного с созданием (восстановлением) оценочного резерва под ожидаемые кредитные убытки по долговым инструментам, оцениваемым по справедливой стоимости через прочий совокупный доход			-	-
53	переклассификация в состав прибыли или убытка оценочного резерва под ожидаемые кредитные убытки по долговым инструментам, оцениваемым по справедливой стоимости через прочий совокупный доход			-	-
54	налог на прибыль, связанный с переклассификацией в состав прибыли или убытка оценочного резерва под ожидаемые кредитные убытки по долговым инструментам, оцениваемым по справедливой стоимости через прочий совокупный доход			-	-
55	чистые доходы (расходы) от хеджирования денежных потоков, в том числе:			-	-
56	доходы (расходы) от хеджирования денежных потоков			-	-
57	налог на прибыль, связанный с доходами (расходами) от хеджирования денежных потоков			-	-
58	переклассификация в состав прибыли или убытка накопленной суммы переоценки инструмента хеджирования денежных потоков			-	-
59	налог на прибыль, связанный с переклассификацией в состав прибыли или убытка накопленной суммы переоценки инструмента хеджирования денежных потоков			-	-
60	прочий совокупный доход (убыток) от других операций			-	-
61	налог на прибыль, относящийся к прочему совокупному доходу (убытку) от других операций			-	-
62	Итого прочего совокупного дохода (убытка) за отчетный период			-	-
63	Итого совокупного дохода (убытка) за отчетный период			16 525	(18 596)

Директор

(должность руководителя)



(подпись)

Я. И. Куринова

(инициалы, фамилия)

25 апреля 2022 г.



Код территории по ОКАТО	Код некредитной финансовой организации		
	по ОКПО	ОГРН	ИНН
60701000000	48264151	1166100051809	6164109350

**ОТЧЕТ
О ДЕНЕЖНЫХ ПОТОКАХ КРЕДИТНОГО ПОТРЕБИТЕЛЬСКОГО
КООПЕРАТИВА, СЕЛЬСКОХОЗЯЙСТВЕННОГО КРЕДИТНОГО
ПОТРЕБИТЕЛЬСКОГО КООПЕРАТИВА, ЖИЛИЩНОГО НАКОПИТЕЛЬНОГО
КООПЕРАТИВА, МИКРОФИНАНСОВОЙ ОРГАНИЗАЦИИ В ФОРМЕ ФОНДА,
АВТОНОМНОЙ НЕКОММЕРЧЕСКОЙ ОРГАНИЗАЦИИ**

за Январь - Март 2022 г.

Автономная некоммерческая организация - микрофинансовая компания "Ростовское региональное агентство поддержки предпри-
(полное фирменное наименование или сокращенное фирменное наименование)

Почтовый адрес 344006, Ростов-на-Дону г, Седова, д. № 6/3

Код формы по ОКУД: 0420814

Годовая (квартальная)

(тыс. руб.)

Номер строки	Наименование показателя	Пояснения к строкам	За I квартал 2022 г.	За I квартал 2021 г.
1	2	3	4	5
Раздел I. Денежные потоки от операционной деятельности				
1	Полученные проценты		18 546	17 569
2	Поступление членских взносов, включаемых в расчет процентных доходов		-	-
3	Уплаченные проценты		-	-
4	Поступления выручки, кроме процентной		-	-
5	Платежи, связанные с оплатой прямых операционных расходов		-	-
6	Платежи, связанные с оплатой общих и административных расходов		(25 892)	(76 639)
7	Поступления за вычетом платежей (платежи за вычетом поступлений) от продажи (приобретения) финансовых активов и от размещения (погашения) финансовых обязательств, в обязательном порядке классифицируемых как оцениваемые по справедливой стоимости через прибыль или убыток		-	-
8	Поступления дивидендов и иных аналогичных выплат от дочерних, совместно контролируемых и ассоциированных предприятий		-	-
9	Уплаченный налог на прибыль		(1 038)	-
9.1	Поступления от погашения и продажи финансовых активов, оцениваемых по амортизированной стоимости		298 413	225 264
9.2	Платежи, связанные с размещением и приобретением финансовых активов, оцениваемых по амортизированной стоимости		(271 907)	(184 318)
9.3	Поступления от погашения и продажи финансовых активов, оцениваемых по справедливой стоимости через прочий совокупный доход		-	-
9.4	Платежи, связанные с размещением и приобретением финансовых активов, оцениваемых по справедливой стоимости через прочий совокупный доход		-	-

9.5	Поступления от погашения и продажи финансовых активов, классифицируемых как оцениваемые по справедливой стоимости через прибыль или убыток по усмотрению некредитной финансовой организации			-	-
9.6	Платежи, связанные с размещением и приобретением финансовых активов, классифицируемых как оцениваемые по справедливой стоимости через прибыль или убыток по усмотрению некредитной финансовой организации			-	-
10	Прочие поступления от операционной деятельности			24 837	4 055
11	Прочие платежи по операционной деятельности			(403)	(5 560)
12	Сальдо денежных потоков от операционной деятельности			42 556	(19 629)
Раздел II. Денежные потоки от инвестиционной деятельности					
13	Поступления от продажи основных средств, капитальных вложений в них и нематериальных активов			-	-
14	Поступления от продажи инвестиционного имущества и капитальных вложений в него			-	-
15	Платежи, связанные с приобретением, созданием, модернизацией, реконструкцией и подготовкой к использованию основных средств			-	-
16	Платежи, связанные с приобретением, созданием нематериальных активов			(356)	-
17	Платежи, связанные с приобретением, созданием, модернизацией, подготовкой к использованию инвестиционного имущества			-	-
18	Платежи, связанные с вложениями в капитальное строительство			-	-
19	Поступления от продажи акций и долей участия дочерних, совместно контролируемых и ассоциированных предприятий			-	-
20	Платежи, связанные с вложениями в акции и доли участия дочерних, совместно контролируемых и ассоциированных предприятий			-	-
21	Поступления от погашения и продажи финансовых активов, классифицируемых как оцениваемые по справедливой стоимости через прибыль или убыток по усмотрению некредитной финансовой организации			-	-
22	Платежи, связанные с размещением и приобретением финансовых активов, классифицируемых как оцениваемые по справедливой стоимости через прибыль или убыток по усмотрению некредитной финансовой организации			-	-
23	Поступления от погашения и продажи финансовых активов, оцениваемых по справедливой стоимости через прочий совокупный доход			-	-
24	Платежи, связанные с размещением и приобретением финансовых активов, оцениваемых по справедливой стоимости через прочий совокупный доход			-	-
25	Поступления погашения и продажи финансовых активов, оцениваемых по амортизированной стоимости			-	-
26	Платежи, связанные с размещением и приобретением финансовых активов, оцениваемых по амортизированной стоимости			-	-
27	Поступления доходов от сдачи инвестиционного имущества в аренду			-	-

28	Прочие поступления от инвестиционной деятельности		-	-
29	Прочие платежи по инвестиционной деятельности		-	-
30	Сальдо денежных потоков от инвестиционной деятельности		(356)	-
Раздел III. Денежные потоки от финансовой деятельности				
31	Поступления от привлечения кредитов и займов		-	-
32	Платежи в погашение кредитов, займов, обязательств по договорам аренды, в том числе:		-	-
32.1	платежи в погашение обязательств по договорам аренды		-	-
33	Целевые поступления и поступления от учредителей		385 621	288 865
34	Поступления членских взносов, не включаемых в состав процентных доходов		-	-
35	Поступления дополнительных взносов		-	-
36	Поступления вступительных взносов		-	-
37	Поступления паевых взносов		-	-
38	Выплаты паенакоплений		-	-
39	Прочие поступления от финансовой деятельности		-	-
40	Прочие платежи от финансовой деятельности		-	-
41	Сальдо денежных потоков от финансовой деятельности		385 621	288 865
42	Сальдо денежных потоков за отчетный период		427 821	269 236
43	Величина влияния изменений курса иностранной валюты по отношению к рублю на денежные средства и их эквиваленты		-	-
44	Остаток денежных средств и их эквивалентов на начало отчетного периода		489 000	298 023
45	Остаток денежных средств и их эквивалентов на конец отчетного периода		916 821	567 259

Директор

(должность руководителя)

25 апреля 2022 г.



(подпись)

Я. И. Куринова

(инициалы, фамилия)



**Примечание 5. Денежные средства
Денежные средства**

Таблица 5.1

Номер строки	Наименование показателя	На 31 марта 2022 г.			На 31 декабря 2021 г.		
		Полная балансовая стоимость	Оценочный резерв под убытки	Балансовая стоимость	Полная балансовая стоимость	Оценочный резерв под убытки	Балансовая стоимость
1	2	3	4	5	6	7	8
1	Денежные средства в кассе	22	-	22	13	-	13
2	Денежные средства в пути	-	-	-	-	-	-
3	Расчетные счета	916 799	-	916 799	488 987	-	488 987
4	Прочие денежные средства	-	-	-	-	-	-
5	Итого	916 821	-	916 821	489 000	-	489 000

Компоненты денежных средств и их эквивалентов отчета о денежных потоках

Таблица 5.2

Номер строки	Наименование показателя	На 31 марта 2022 г.	На 31 декабря 2021 г.
1	2	3	4
1	Денежные средства	916 821	489 000
2	Краткосрочные высоколиквидные ценные бумаги, классифицируемые как эквиваленты денежных средств в соответствии с учетной политикой	-	-
3	Депозиты в кредитных организациях и банках-нерезидентах, классифицируемые как эквиваленты денежных средств в соответствии с принятой учетной политикой	-	-
4	Кредит, полученный в порядке расчетов по расчетному счету (овердрафт)	-	-
5	Прочее	-	-
6	Итого	916 821	489 000

**Информация
об инвестиционных и финансовых операциях, не требовавших использования денежных средств и их
эквивалентов и не включенных в отчет о денежных потоках**

Таблица 5.3

Номер строки	Наименование показателя	На 31 марта 2022 г.	На 31 декабря 2021 г.
1	2	3	4
1	Неденежная инвестиционная деятельность, в том числе:	-	-
2	приобретение активов	-	-
3	поступления от реализации и погашения активов	-	-
4	Неденежная финансовая деятельность, в том числе:	-	-
5	эмиссия обыкновенных акций	-	-
6	эмиссия привилегированных акций	-	-
7	прочие взносы акционеров, участников в уставный (складочный) капитал	-	-
8	приобретение собственных акций, выкупленных у акционеров	-	-
9	продажа собственных акций, выкупленных у акционеров	-	-
10	поступления от выпуска долговых ценных бумаг	-	-
11	погашение выпущенных долговых ценных бумаг	-	-
12	привлечение прочих заемных средств	-	-
13	возврат прочих заемных средств	-	-
14	прочие поступления от акционеров, учредителей, участников, вкладчиков	-	-
15	прочие выплаты акционерам, учредителям, участникам, вкладчикам	-	-

Выверка изменений оценочного резерва под ожидаемые кредитные убытки по денежным средствам

Таблица 5.4

Номер строки	Наименование показателя	3	Оценочный резерв под убытки, оцениваемый в сумме, равной ожидаемым кредитным убыткам за весь срок		6	Итого
			4	5		
1	2	3	4	5	6	7
1	Оценочный резерв под ожидаемые кредитные убытки по состоянию на 31 декабря 2021 г.	-	-	-	-	-
2	расчетные счета	-	-	-	-	-
3	денежные средства, переданные в доверительное управление	-	-	-	-	-
4	прочие денежные средства	-	-	-	-	-
5	Отчисления в оценочный резерв (восстановление резерва) под ожидаемые кредитные убытки, в том числе:	-	-	-	-	-
6	расчетные счета	-	-	-	-	-
7	денежные средства, переданные в доверительное управление	-	-	-	-	-
8	прочие денежные средства	-	-	-	-	-
9	Списание за счет оценочного резерва под ожидаемые кредитные убытки, в том числе:	-	-	-	-	-
10	расчетные счета	-	-	-	-	-
11	денежные средства, переданные в доверительное управление	-	-	-	-	-
12	прочие денежные средства	-	-	-	-	-
13	Переклассификация, в том числе:	-	-	-	-	-
14	расчетные счета	-	-	-	-	-
15	денежные средства, переданные в доверительное управление	-	-	-	-	-
16	прочие денежные средства	-	-	-	-	-

17	Прочие изменения, в том числе:	-	-	-	-	-	-
18	расчетные счета	-	-	-	-	-	-
19	денежные средства, переданные в доверительное управление	-	-	-	-	-	-
20	прочие денежные средства	-	-	-	-	-	-
21	Оценочный резерв под ожидаемые кредитные убытки по состоянию на отчетную дату, в том числе:	-	-	-	-	-	-
22	расчетные счета	-	-	-	-	-	-
23	денежные средства, переданные в доверительное управление	-	-	-	-	-	-
24	прочие денежные средства	-	-	-	-	-	-

Выверка изменений оценочного резерва под ожидаемые кредитные убытки по денежным средствам

Таблица 5.4

Номер строки	Наименование показателя	Оценочный резерв под убытки, оцениваемый в сумме, равной 12-месячным ожидаемым кредитным убыткам			Оценочный резерв под убытки, оцениваемый в сумме, равной ожидаемым кредитным убыткам за весь срок		Итого
		3	4	5	6	7	
1	2						
1	Оценочный резерв под ожидаемые кредитные убытки по состоянию на 31 декабря 2020 г.	-	-	-	-	-	-
2	расчетные счета	-	-	-	-	-	-
3	денежные средства, переданные в доверительное управление	-	-	-	-	-	-
4	прочие денежные средства	-	-	-	-	-	-
5	Отчисления в оценочный резерв (восстановление резерва) под ожидаемые кредитные убытки, в том числе:	-	-	-	-	-	-
6	расчетные счета	-	-	-	-	-	-
7	денежные средства, переданные в доверительное управление	-	-	-	-	-	-
8	прочие денежные средства	-	-	-	-	-	-
9	Списание за счет оценочного резерва под ожидаемые кредитные убытки, в том числе:	-	-	-	-	-	-
10	расчетные счета	-	-	-	-	-	-
11	денежные средства, переданные в доверительное управление	-	-	-	-	-	-
12	прочие денежные средства	-	-	-	-	-	-
13	Переклассификация, в том числе:	-	-	-	-	-	-
14	расчетные счета	-	-	-	-	-	-
15	денежные средства, переданные в доверительное управление	-	-	-	-	-	-
16	прочие денежные средства	-	-	-	-	-	-

17	Прочие изменения, в том числе:	-	-	-	-	-
18	расчетные счета	-	-	-	-	-
19	денежные средства, переданные в доверительное управление	-	-	-	-	-
20	прочие денежные средства	-	-	-	-	-
21	Оценочный резерв под ожидаемые кредитные убытки по состоянию на отчетную дату, в том числе:	-	-	-	-	-
22	расчетные счета	-	-	-	-	-
23	денежные средства, переданные в доверительное управление	-	-	-	-	-
24	прочие денежные средства	-	-	-	-	-

Директор

(должность руководителя)



(подпись)

Я. И. Куринова

(инициалы, фамилия)

25 апреля 2022 г.



Примечание 8. Финансовые активы, оцениваемые по амортизированной стоимости
Финансовые активы, оцениваемые по амортизированной стоимости

Таблица 8.1

Номер строки	Наименование показателя	На 31 марта 2022 г.			На 31 декабря 2021 г.		
		3	4	5	6	7	8
1	2						
1	Депозиты и прочие размещенные средства в кредитных организациях и банках-нерезидентах	-	-	-	-	-	-
2	Займы выданные	-	-	-	-	-	-
3	Микрозаймы выданные	1 585 625	28 609	1 555 016	1 624 662	29 242	1 595 420
4	Прочие размещенные средства и прочая дебиторская задолженность	1 858	1 737	161	4 844	1 297	3 547
5	ИТОГО	1 585 523	30 346	1 555 177	1 629 506	30 539	1 598 967

Депозиты и прочие размещенные средства в кредитных организациях и банках-нерезидентах

Таблица 8.2

Номер строки	Наименование показателя	На 31 марта 2022 г.			На 31 декабря 2021 г.		
		3	4	5	6	7	8
1	2						
1	Долговые ценные бумаги кредитных организаций и банков-нерезидентов	-	-	-	-	-	-
2	Депозиты в кредитных организациях и банках-нерезидентах	-	-	-	-	-	-
3	Сделки обратного репо с кредитными организациями и банками-нерезидентами	-	-	-	-	-	-
4	Прочие размещенные средства в кредитных организациях и банках-нерезидентах	-	-	-	-	-	-
5	ИТОГО	-	-	-	-	-	-

Займы выданные и микрозаймы выданные, оцениваемые по амортизированной стоимости

Таблица 8.3

Номер строки	Наименование показателя	На 31 марта 2022 г.						На 31 декабря 2021 г.									
		Полная балансовая стоимость			Полная балансовая стоимость			Полная балансовая стоимость			Полная балансовая стоимость						
		3	4	5	6	7	8	9	10	11	12	13	14				
1	2																
1	Займы выданные, в том числе:																
2	займы, выданные юридическим лицам																
3	займы, выданные физическим лицам																
4	займы, выданные юридическим лицам – резидентам																
5	займы, выданные физическим лицам – резидентам																
6	займы, выданные индивидуальным предпринимателям																
7	Микрозаймы выданные, в том числе:	1 577 960	5 665	-	-	28 609	1 555 016	1 619 400	5 262	-	-	29 242	1 595 420				
8	микрозаймы, выданные юридическим лицам	602 257	2 013	-	-	9 210	595 060	645 353	1 943	-	-	7 976	639 320				
9	микрозаймы, выданные физическим лицам – резидентам	13 548	16	-	-	166	13 393	14 781	13	-	-	55	14 739				
10	микрозаймы, выданные юридическим лицам – нерезидентам																
11	микрозаймы, выданные физическим лицам – нерезидентам																
12	микрозаймы, выданные индивидуальным предпринимателям	952 155	3 636	-	-	19 233	946 553	959 266	3 306	-	-	21 211	941 351				
13	ИТОГО	1 577 960	5 665	-	-	28 609	1 555 016	1 619 400	5 262	-	-	29 242	1 595 420				

Прочие размещенные средства и прочая дебиторская задолженность

Таблица 8.4

Номер строки	Наименование показателя	На 31 марта 2022 г.			На 31 декабря 2021 г.		
		3	4	5	6	7	8
1	2						
1	Договые ценные бумаги, кроме долевых ценных бумаг кредитных организаций и банков-нерезидентов	-	-	-	-	-	-
2	Сделки обратного репо, кроме сделок обратного репо с кредитными организациями и банками-нерезидентами	-	-	-	-	-	-
3	Расчеты по конверсионным операциям, производным финансовым инструментам, операциям с ценными бумагами и бронебизнес операциям	-	-	-	-	-	-
4	Дебиторская задолженность по финансовой аренде	-	-	-	-	-	-
5	Расчеты по неисленным доходам по акциям, долгам, паям	-	-	-	-	-	-
6	Дебиторская задолженность за товары, работы, услуги	68	37	31	37	37	-
7	Прочее	1 830	1 700	130	4 807	1 260	3 547
8	ИТОГО	1 898	1 737	161	4 844	1 297	3 547

Информация
по номинальным процентным ставкам и ожидаемым срокам погашения по депозитам, займам выданным, микрозаймам выданным и прочим размещенным средствам в кредитных организациях и банках-нерезидентах

Таблица 8.6

Номер строки	Наименование показателя	На 31 марта 2022 г.		На 31 декабря 2021 г.	
		Диапазон процентных ставок	Интервал сроков погашения	Диапазон процентных ставок	Интервал сроков погашения
		в графе указывается диапазон годовых контрактных процентных ставок с точностью до трех знаков после запятой	отражается временной интервал сроков погашения в календарных днях	в графе указывается диапазон годовых контрактных процентных ставок с точностью до трех знаков после запятой	отражается временной интервал сроков погашения в календарных днях
1	2	3	4	5	6
1	Долговые ценные бумаги в кредитных организациях и банках-нерезидентах				
2	Депозиты в кредитных организациях и банках-нерезидентах				
3	Займы выданные, в том числе:				
4	займы выданные физическим лицам				
5	займы выданные юридическим лицам				
6	займы выданные физическим лицам-нерезидентам				
7	займы выданные юридическим лицам-нерезидентам				
8	займы выданные индивидуальным				
9	Микрозаймы выданные, в том числе:	0,100	14,345 182	2,008	14,345 182
10	микрозаймы выданные физическим лицам	1,000	3,000 365	730	3,000 365
11	микрозаймы выданные юридическим лицам	1,000	14,345 212	1,949	14,345 182
12	микрозаймы выданные физическим лицам-нерезидентам				
13	микрозаймы выданные юридическим лицам-нерезидентам				
14	микрозаймы, выданные индивидуальным предпринимателям	0,100	13,850 182	2,008	13,850 182
15	Сделки обратного репо				
16	Прочие размещенные средства				

(подпись)

Я. И. Куринова
(инициалы, фамилия)

(должность руководителя)

25 апреля 2022 г.

ASL


**Примечание 14. Нематериальные активы
Нематериальные активы**

Таблица 14.1

Номер строки	Наименование показателя	Программное обеспечение	Лицензии и франшизы	Прочее	Итого
1	2	3	4	5	6
1	Балансовая стоимость на 01 января 2021 г.	-	-	1 510	1 510
2	стоимость (или оценка) на 01 января 2021 г.	-	-	1 644	1 644
3	накопленная амортизация	-	-	(134)	(134)
4	Поступления	-	-	6	6
5	Затраты на создание	-	-	-	-
6	Перевод в долгосрочные активы (активы выбывающих групп), классифицированные как предназначенные для продажи, и обратно	-	-	-	-
7	Выбытия	-	-	-	-
8	Амортизационные отчисления	-	-	(84)	(84)
9	Отражение величины обесценения в отчете о финансовых результатах	-	-	-	-
10	Восстановление обесценения в отчете о финансовых результатах	-	-	-	-
11	Переоценка	-	-	-	-
12	Прочее	-	-	-	-
13	Балансовая стоимость на 31 марта 2021 г.	-	-	1 432	1 432
14	Балансовая стоимость на 31 марта 2021 г.	-	-	1 650	1 650
15	накопленная амортизация	-	-	(218)	(218)
16	Балансовая стоимость на 01 января 2022 г.	1 601	-	1 175	2 776
17	стоимость (или оценка) 01 января 2022 г.	1 608	-	1 650	3 258
18	накопленная амортизация	(7)	-	(475)	(482)
19	Поступления	-	-	356	356
20	Затраты на создание	-	-	-	-
21	Перевод в долгосрочные активы (активы выбывающих групп), классифицированные как предназначенные для продажи, и обратно	-	-	-	-
22	Выбытия	-	-	-	-
23	Амортизационные отчисления	(132)	-	(95)	(227)
24	Отражение величины обесценения в отчете о финансовых результатах	-	-	-	-
25	Восстановление обесценения в отчете о финансовых результатах	-	-	-	-
26	Переоценка	-	-	-	-

27	Прочее	-	-	-	-
28	Балансовая стоимость на 31 марта 2022 г.	1 469	-	1 436	2 905
29	стоимость (или оценка) 31 марта 2022 г.	1 608	-	2 006	3 614
30	накопленная амортизация	(139)	-	(570)	(709)

Директор _____ Я. И. Куринова _____
(должность руководителя) (инициалы, фамилия)


(подпись)

25 апреля 2022 г.



4	Объекты основных средств по стоимости приобретения за вычетом накопленной амортизации		
---	---	--	--

Директор

(должность Руководителя)



(подпись)

Я. И. Куринова

(инициалы, фамилия)

25 апреля 2022 г.



Примечание 17. Прочие активы
Прочие активы

Таблица 17.1

Номер строки	Наименование показателя	На 31 марта 2022 г.			На 31 декабря 2021 г.		
		Полная балансовая стоимость	Резерв под обесценение	Балансовая стоимость	Полная балансовая стоимость	Резерв под обесценение	Балансовая стоимость
1	2	3	4	5	6	7	8
1	Расчеты с саморегулируемой организацией	-	-	-	-	-	-
2	Расчеты с кредитными потребительскими кооперативами второго уровня и сельскохозяйственными кредитными потребительскими кооперативами	-	-	-	-	-	-
3	Расчеты с союзами, ассоциациями кредитных потребительских кооперативов, сельскохозяйственных кредитных потребительских кооперативов	-	-	-	-	-	-
4	Расчеты по налогам и сборам, кроме налога на прибыль	20	-	20	22	-	22
5	Расчеты по социальному страхованию	6	-	6	6	-	6
6	Расчеты с персоналом	14	-	14	4	-	4
7	Уплаченный налог на добавленную стоимость	86	-	86	77	-	77
8	Расчеты с поставщиками и подрядчиками	3 114	16	3 098	2 489	16	2 473
9	Расчеты с акционерами, участниками, учредителями, пащиками	-	-	-	-	-	-
10	Накопленная величина изменения справедливой стоимости объекта хеджирования (твердое договорное обязательство)	-	-	-	-	-	-
11	Запасы	3	-	3	3	-	3
12	Прочее	-	-	-	-	-	-
13	ИТОГО	3 243	16	3 227	2 601	16	2 585

**Анализ изменений запасов
За I квартал 2022 г.**

Таблица 17.2

Номер строки	Наименование показателя	Виды запасов					Итого
		Запасные части	Материалы	Инвентарь и принадлежность и	Вложения в драгоценные металлы, монеты и природные камни	Прочее	
	2	3	4	5	6	7	8
1							
1	Балансовая стоимость на 01 января 2021 г.	-	-	-	-	-	-
2	стоимость (или оценка)	-	-	-	-	-	-
3	резерв под обесценение	-	-	-	-	-	-
4	Поступление (создание)	-	-	-	-	-	-
5	Увеличение (уменьшение) стоимости в результате оценки	-	-	-	-	-	-
6	Перевод в другие активы и обратно	-	-	-	-	-	-
7	Выбытие	-	-	-	-	-	-
8	Признание в составе расходов	-	-	-	-	-	-
9	Создание резерва под обесценение	-	-	-	-	-	-
10	Восстановление резерва под обесценение	-	-	-	-	-	-
11	Прочее	-	-	-	-	-	-
12	Балансовая стоимость на 31 марта 2021 г.	-	-	-	-	-	-
13	стоимость (или оценка)	-	-	-	-	-	-
14	резерв под обесценение	-	-	-	-	-	-
15	Балансовая стоимость на 01 января 2022 г.	-	-	-	-	-	-
16	стоимость (или оценка)	-	-	-	-	-	-
17	резерв под обесценение	-	-	-	-	-	-
18	Поступление (создание)	-	-	-	-	-	-
19	Увеличение (уменьшение) стоимости в результате оценки	-	-	-	-	-	-
20	Перевод в другие активы и обратно	-	-	-	-	-	-
21	Выбытие	-	-	-	-	-	-
22	Признание в составе расходов	-	-	-	-	-	-
23	Создание резерва под обесценение	-	-	-	-	-	-
24	Восстановление резерва под обесценение	-	-	-	-	-	-
25	Прочее	-	-	-	-	-	-

26	Балансовая стоимость на 31 марта 2022 г.	-	-	-	-	-	-	-	-	-	-	-	-	-
27	стоимость (или оценка)	-	-	-	-	-	-	-	-	-	-	-	-	-
28	резерв под обесценение	-	-	-	-	-	-	-	-	-	-	-	-	-

Таблица 17.3

**Анализ изменений резерва под обесценение прочих активов
За I квартал 2022 г.**

Номер строки	Наименование показателя	3	4	5	6	7	8	9	Итого
1	2	3	4	5	6	7	8	9	10
1	Резерв под обесценение на 01 января 2022 г.	-	-	-	-	-	-	-	-
2	Отчисления в резерв (восстановление резерва) под обесценение	-	-	-	-	-	-	-	-
3	Списание за счет резерва	-	-	-	-	-	-	-	-
4	Прочие движения	-	-	-	-	-	-	-	-
5	Резерв под обесценение на 31 марта 2022 г.	-	-	-	-	-	-	-	-

**Анализ изменений резерва под обесценение прочих активов
За I квартал 2021 г.**

Таблица 17.3

Номер строки	Наименование показателя	Расчеты с саморегулируемой организацией	Расчеты с кредитными потребительскими кооперативами второго уровня и сельскохозяйственными и кредитными потребительскими кооперативами	Расчеты с ассоциациями кредитных потребительских кооперативов, сельскохозяйственных кредитных потребительских кооперативов	Расчеты с персоналом	Расчеты с поставщиками и подрядчиками	Запасы	Прочее	Итого
1	2	3	4	5	6	7	8	9	10
1	Резерв под обесценение на 01 января 2021 г.	-	-	-	-	-	-	-	-
2	Отчисления в резерв (восстановление резерва) под обесценение	-	-	-	-	-	-	-	-
3	Списание за счет резерва	-	-	-	-	-	-	-	-
4	Прочие движения	-	-	-	-	-	-	-	-
5	Резерв под обесценение на 31 марта 2021 г.	-	-	-	-	-	-	-	-

Директор

(должность руководителя)



(подпись)

Я. И. Куринова

(инициалы, фамилия)

25 апреля 2022 г.



Примечание 19. Финансовые обязательства, оцениваемые по амортизированной стоимости
Финансовые обязательства, оцениваемые по амортизированной стоимости

Таблица 19.1

Номер строки	Наименование показателя	На 31 марта 2022 г.	На 31 декабря 2021 г.
1	2	3	4
1	Привлеченные средства в том числе:	-	-
2	средства, привлеченные от кредитных организаций	-	-
3	средства, привлеченные от юридических лиц, кроме кредитных организаций	-	-
4	средства, привлеченные от физических лиц	-	-
5	средства, привлеченные от индивидуальных предпринимателей	-	-
6	Обязательства по аренде	52 190	56 871
7	Выпущенные долговые ценные бумаги	-	-
8	Прочая кредиторская задолженность	216 149	25 270
9	Прочее	-	-
10	ИТОГО	268 339	82 141

Анализ эффективных процентных ставок и сроков погашения

Таблица 19.2

Номер строки	Наименование показателя	На 31 марта 2022 г.		На 31 декабря 2021 г.	
		Эффективная процентная ставка (диапазон эффективных процентных ставок, действующих на отчетную дату договоров в % годовых)	Срок погашения (интервал сроков погашения на действующую дату договоров)	Эффективная процентная ставка (диапазон эффективных процентных ставок, действующих на отчетную дату договоров в % годовых)	Срок погашения (интервал сроков погашения на действующую дату договоров)
1	2	3	4	5	6
1	Привлеченные средства, в том числе:				
2	средства, привлеченные от кредитных организаций				
3	средства, привлеченные от юридических лиц, кроме кредитных организаций				
4	средства, привлеченные от физических лиц				
5	средства, привлеченные от индивидуальных предпринимателей				
6	Обязательства по финансовой аренде				
7	Выпущенные долговые ценные бумаги				
8	Прочая кредиторская задолженность				
9	Прочее				

Выверка изменений финансовых обязательств, оцениваемых по амортизированной стоимости, обусловленных и не обусловленных денежными потоками

Таблица 19.4

Номер строки	Наименование показателя	На 01 января 2022 г.	Изменения, обусловленные денежными потоками	Изменения, не обусловленные денежными потоками					Итого	На 31 марта 2022 г.
				Приобретение активов	Курсовая разница	Изменение амортизированной стоимости	Прочее	9		
1	2	3	4	5	6	7	8	9	10	
1	Средства, привлеченные от кредитных организаций	-	-	-	-	-	-	-	-	
2	Средства, привлеченные от юридических лиц, кроме кредитных организаций	-	-	-	-	-	-	-	-	
3	Средства, привлеченные от физических лиц	-	-	-	-	-	-	-	-	
4	Средства, привлеченные от индивидуальных предпринимателей	-	-	-	-	-	-	-	-	
5	Обязательства по аренде	56 871	(4 681)	-	-	-	-	-	52 190	
6	Выпущенные долговые ценные бумаги	-	-	-	-	-	-	-	-	
7	Прочая кредиторская задолженность	25 270	-	-	-	-	190 879	190 879	216 149	
8	Прочее	-	-	-	-	-	-	-	-	
9	ИТОГО	82 141	(4 681)	-	-	-	190 879	190 879	268 339	

Выверка изменений финансовых обязательств, оцениваемых по амортизированной стоимости, обусловленных и не обусловленных денежными потоками

Таблица 19.4

Номер строки	Наименование показателя	На 01 января 2021 г.	Изменения, обусловленные денежными потоками	Изменения, не обусловленные денежными потоками					Итого	На 31 марта 2021 г.
				Приобретение активов	Курсовая разница	Изменение амортизированной стоимости	Прочее			
1	2	3	4	5	6	7	8	9	10	
1	Средства, привлеченные от кредитных организаций	-	-	-	-	-	-	-	-	
2	Средства, привлеченные от юридических лиц, кроме кредитных организаций	-	-	-	-	-	-	-	-	
3	Средства, привлеченные от физических лиц	-	-	-	-	-	-	-	-	
4	Средства, привлеченные от индивидуальных предпринимателей	-	-	-	-	-	-	-	-	
5	Обязательства по аренде	-	-	-	-	-	-	-	-	
6	Выпущенные долговые ценные бумаги	-	-	-	-	-	-	-	-	
7	Прочая кредиторская задолженность	-	-	-	-	-	-	-	-	
8	Прочее	-	-	-	-	-	-	-	-	
9	ИТОГО	-	-	-	-	-	-	-	-	

Директор

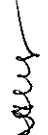
(должность руководителя)



(подпись)

Я. И. Куринова

(инициаль, фамилия)




25 апреля 2022 г.

Примечание 21. Прочие обязательства
Прочие обязательства

Таблица 21.1

Номер строки	Наименование показателя	На 31 марта 2022 г.	На 31 декабря 2021 г.
1	2	3	4
1	Расчеты с акционерами, участниками, пайщиками, учредителями	-	-
2	Расчеты с персоналом	7 388	3 928
3	Расчеты по социальному страхованию	2 995	1 148
4	Налог на добавленную стоимость, полученный	-	-
5	Расчеты по налогам и сборам, кроме налога на прибыль	627	1
6	Авансы (предоплаты) полученные	-	48 135
7	Накопленная величина изменения справедливой стоимости объекта хеджирования (твердое договорное обязательство)	-	-
8	Прочее	1	2
9	ИТОГО	11 011	53 214

Директор _____ Я. И. Куринова _____
(должность руководителя) (инициалы, фамилия)


(подпись)

25 апреля 2022 г.



**Примечание 24. Вступительные, дополнительные и членские взносы (целевые поступления)
Вступительные, дополнительные и членские взносы**

Таблица 24.1

Номер строки	Наименование показателя	На 31 марта 2022 г.	На 31 декабря 2021 г.
1	2	3	4
1	Вступительные взносы	-	-
2	Дополнительные взносы	2 193 776	1 981 609
3	Членские взносы	-	-
4	ИТОГО взносов, в том числе:	2 193 776	1 981 609
5	взносы, подлежащие возврату пайщикам при выходе из кооператива	-	-

Целевые поступления

Таблица 24.2

Номер строки	Наименование показателя	Целевые поступления на 31 декабря 2021 г.	Поступления	Целевые поступления на 31 марта 2022 г.
1	2	3	4	5
1	Целевые средства по соглашению:	1 981 609	212 167	2 193 776
	ИТОГО	1 981 609	212 167	2 193 776

Директор

(должность руководителя)

Я. И. Куринова

(инициалы, фамилия)

25 апреля 2022 г.

**Примечание 35. Налог на прибыль
Расход (доход) по налогу на прибыль в разрезе компонентов**

Таблица 35.1

Номер строки	Наименование показателя	3а I квартал 2022 г.	3а I квартал 2021 г.
1	2	3	4
1	Текущие расходы по налогу на прибыль	(3 104)	-
2	Налог на прибыль, уплаченный за предыдущие отчетные периоды	-	-
3	Изменение отложенного налогового обязательства (актива)	(1 146)	805
4	ИТОГО, в том числе:	(4 250)	805
5	расход (доход) по отложенному налогу на прибыль, отраженный в составе прочего совокупного дохода	-	-
6	расходы (доходы) по налогу на прибыль	(4 250)	805

Сопоставление теоретического расхода по налогу на прибыль с фактическим расходом по налогу на прибыль

Таблица 35.2

Номер строки	Наименование показателя	3а I квартал 2022 г.	3а I квартал 2021 г.
1	2	3	4
1	Прибыль (убыток) до налогообложения	-	-
2	Теоретические налоговые отчисления (возмещение) по базовой ставке	-	-
3	Поправки на доходы или расходы, не принимаемые к налогообложению в соответствии с законодательством Российской Федерации о налогах и сборах, в том числе:	-	-
4	Доходы, не принимаемые к налогообложению	-	-
5	расходы, не принимаемые к налогообложению	-	-
6	Поправки на доходы или расходы, принимаемые к налогообложению по ставкам налога, отличным от базовой ставки	-	-
7	Текущие налоговые отчисления, недостаточно (избыточно) сформированные в предыдущие периоды	-	-
8	Прочее	-	-
9	Расходы (доходы) по налогу на прибыль	-	-

Налоговое воздействие временных разниц и отложенного налогового убытка по продолжающейся деятельности

Таблица 35.3

Номер строки	Наименование показателя	На 31 марта 2022 г.		Отражено в составе прочего совокупного дохода		На 01 января 2022 г.	
		3	4	5	6		
1	2	3	4	5	6		
Раздел I. Налоговое воздействие временных разниц, уменьшающих налогооблагаемую базу, и отложенного налогового убытка							
1	Денежные средства	-	-	-	-	-	-
2	Финансовые активы, оцениваемые по справедливой стоимости через прибыль или убыток	-	-	-	-	-	-
3	Финансовые активы, оцениваемые по справедливой стоимости через прочий совокупный доход	-	-	-	-	-	-
4	Финансовые активы, оцениваемые по амортизированной стоимости	-	-	-	-	-	-
5	Инвестиции в ассоциированные предприятия	-	-	-	-	-	-
6	Инвестиции в совместно контролируемые предприятия	-	-	-	-	-	-
7	Инвестиции в дочерние предприятия	-	-	-	-	-	-
8	Инвестиционное имущество	-	-	-	-	-	-
9	Нематериальные активы	-	-	-	-	-	-
10	Основные средства	-	-	-	-	-	-
11	Прочие активы	-	-	-	-	-	-
12	Финансовые обязательства, оцениваемые по справедливой стоимости через прибыль или убыток	-	-	-	-	-	-
13	Финансовые обязательства, оцениваемые по амортизированной стоимости	-	-	-	-	-	-
14	Резервы – оценочные обязательства	-	-	-	-	-	-
15	Прочие обязательства	-	-	-	-	-	-
16	Общая сумма отложенного налогового актива	-	-	-	-	-	-
17	Отложенный налоговый актив по налоговому убытку, перенесенному на будущие периоды	-	-	-	-	-	-
18	Отложенный налоговый актив до зачета с отложенными налоговыми обязательствами	-	-	-	-	-	-
Раздел II. Налоговое воздействие временных разниц, увеличивающих налогооблагаемую базу							
19	Денежные средства	-	-	-	-	-	-
20	Финансовые активы, оцениваемые по справедливой стоимости через прибыль или убыток	-	-	-	-	-	-
21	Финансовые активы, оцениваемые по справедливой стоимости через прочий совокупный доход	-	-	-	-	-	-

22	Финансовые активы, оцениваемые по амортизированной стоимости	-	-	-	-
23	Инвестиции в ассоциируемые предприятия	-	-	-	-
24	Инвестиции в совместно контролируемые предприятия	-	-	-	-
25	Инвестиции в дочерние предприятия	-	-	-	-
26	Инвестиционное имущество и капитальные вложения в него	-	-	-	-
27	Нематериальные активы	-	-	-	-
28	Основные средства и капитальные вложения в них	-	-	-	-
29	Прочие активы	-	-	-	-
30	Финансовые обязательства, оцениваемые по справедливой стоимости через прибыль или убыток	-	-	-	-
31	Финансовые обязательства, оцениваемые по амортизированной стоимости	-	-	-	-
32	Резервы – оценочные обязательства	-	-	-	-
33	Прочие обязательства	-	-	-	-
34	Отложенное налоговое обязательство до зачета с отложенными налоговыми активами	-	-	-	-
35	Чистый отложенный налоговый актив (обязательство)	-	-	-	-
36	Признанный отложенный налоговый актив (обязательство)	-	-	-	-

Налоговое воздействие временных разниц и отложенного налогового убытка по прекращенной деятельности
Таблица 35.4

Номер строки	Наименование показателя	На 01 января 2022 г.	Отражено по строке "Прибыль (убыток) от прекращенной деятельности, переоценки и выбытия активов (выбывающих групп), классифицированных как предназначенные для продажи, составляющих прекращенную деятельность" отчета о финансовых результатах	На 31 марта 2022 г.
1	2	3	4	5
Раздел I. Налоговое воздействие временных разниц, уменьшающих налогооблагаемую базу, и отложенного налогового убытка				
1	Активы (активы выбывающих групп), классифицированные как предназначенные для продажи	-	-	-
2	Обязательства выбывающих групп, классифицированные как предназначенные для продажи	-	-	-
3	Общая сумма отложенного налогового актива	-	-	-
4	Отложенный налоговый актив по налоговому убытку, перенесенному на будущие периоды	-	-	-
5	Отложенный налоговый актив до зачета с отложенными налоговыми обязательствами	-	-	-
Раздел II. Налоговое воздействие временных разниц, увеличивающих налогооблагаемую базу				
6	Активы (активы выбывающих групп), классифицированные как предназначенные для продажи	-	-	-
7	Обязательства выбывающих групп, классифицированные как предназначенные для продажи	-	-	-
8	Отложенное налоговое обязательство до зачета с отложенными налоговыми активами	-	-	-
9	Чистый отложенный налоговый актив (обязательство)	-	-	-
10	Признанный отложенный налоговый актив (обязательство)	-	-	-

Директор _____ Я. И. Куринова _____
(должность руководителя) (инициалы, фамилия)



(подпись)

25 апреля 2022 г.

